

**Информационно-статистическая справка об итогах мониторинга качества подготовки обучающихся  
4-8, 11 классов МБОУ «Золотополенская ОШ» весной 2023 года**

**Результаты проверочных работ учащихся 4-х классов МБОУ «Золотополенская ОШ»**

Предмет	Количество учащихся 4 классов	Количество писавших	Распределение групп баллов в ед/%						Кач-во Знаний	Средний балл
			2	%	3	%	4	%		
Русский язык										
Математика										
Окружающий мир										

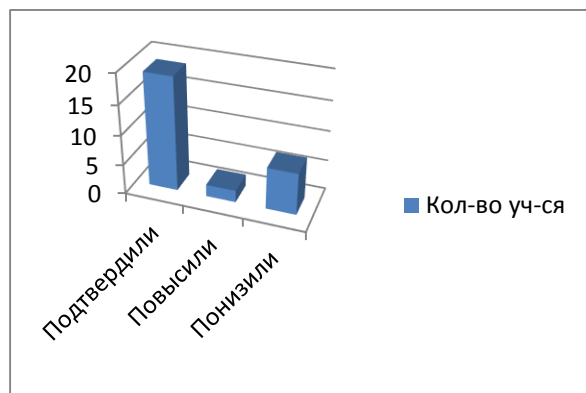
**Динамика результатов в сравнении с итогами предыдущего учебного года**

Предмет	Количество учащихся, подтвердивших отметку (чел./%)	Количество учащихся, повысивших результат (чел./%)	Количество учащихся, понизивших результат (чел./%)
Русский язык			
Математика			
Окружающий мир			

## Математика

## Русский язык

## Окружающий мир



**Вывод:** анализ результатов ВПР в 4 классах показал, что процент качества подготовки у учащихся по русскому языку, математике и окружающему миру на достаточном уровне; несоответствие отметок в сравнении с предыдущим учебным периодом у учащихся по всем предметам примерно одинаковое и имеет положительную динамику в сторону подтверждения результатов; количество учащихся повысивших результаты при написании ВПР - от 1 до 4-х ( 4-14% от общего количества писавших работы); получили отметки ниже результатов 3 четверти – от 2 до 7 учащихся (7-25% от общего количества писавших работы). Наибольшее количество учащихся, не подтвердивших свои отметки, имеющих отметки по ВПР хуже четвертных, - по окружающему миру. Наибольшее количество неудовлетворительных отметок за ВПР – по русскому языку.

Подробный анализ выполнения учащимися заданий ВПР по учебным предметам, типичные ошибки и динамика результатов по классам представлены в анализе учителей-предметников (Приложение 1 в электронном виде в аналитической справке).

### Результаты проверочных работ учащихся 5-х классов МБОУ «Золотополенская ОШ»

Предмет	Количество учащихся бкласса	Количество писавших	Распределение групп баллов в ед/%						Кач-во знаний %	Средний балл
			2	%	3	%	4	%		
Русский язык										
Математика										
История										
Биология										

Динамика результатов в сравнении с итогами предыдущего учебного год  
 Русский язык Математика

История

Биология

Динамика результатов в сравнении с итогами предыдущего учебного года

Предмет	Количество учащихся, подтвердивших отметку (чел./%)	Количество учащихся, повысивших результат (чел./%)	Количество учащихся, понизивших результат (чел./%)
Русский язык			
Математика			
История			
Биология			

Результаты проверочных работ учащихся 6-х классов МБОУ «Золотополенская ОШ»

Предмет	Количество учащихся 6 классов	Количество писавших	Распределение групп баллов в ед/%								Кач-во знаний %	Средний балл
			2	%	3	%	4	%	5	%		
Русский язык												
Математика												

**Результаты проверочных работ учащихся 6-х классов МБОУ «Золотополенская ОШ» (предметы случайного выбора)**

Класс	Предмет	Количество учащихся 6 класса	Количество писавших	Распределение групп баллов в ед/%								Кач-во знаний %	Средний балл
				2	%	3	%	4	%	5	%		
6-А	Биология												
6-А	Обществознание												
6-Б	География												
6-Б	История												

**Динамика результатов в сравнении с итогами предыдущего учебного года**

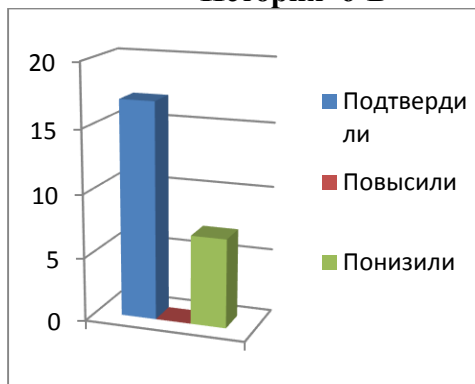
Класс	Предмет	Количество учащихся, подтвердивших отметку (чел./%)	Количество учащихся, повысивших результат (чел./%)	Количество учащихся, понизивших результат (чел./%)
6-е	Русский язык			
6-е	Математика			
6-Б	История			
6-Б	География			
6-А	Обществознание			
6-А	Биология			

**Русский язык**

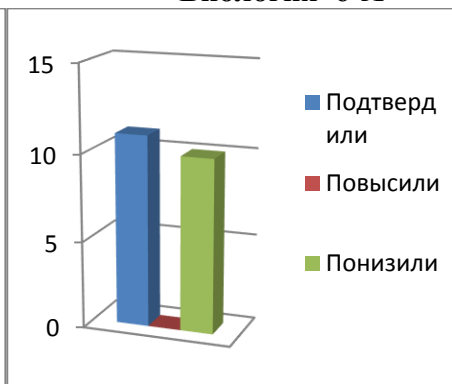
**Математика**



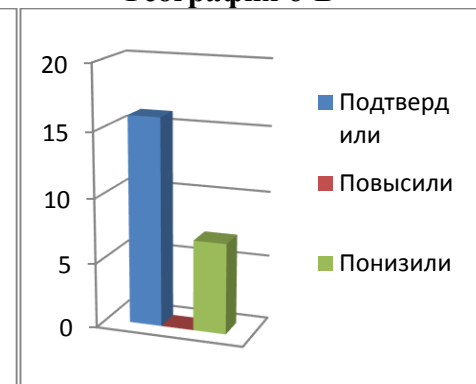
**История 6-Б**



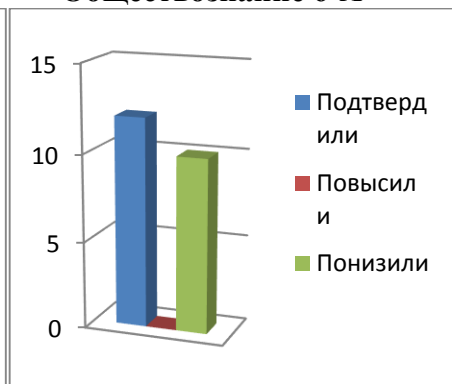
**Биология 6-А**



**География 6-Б**



**Обществознание 6-А**



**Результаты проверочных работ учащихся 7-х классов МБОУ «Золотополенская ОШ»**

Предмет	Количество учащихся 7 класса	Количество писавших	Распределение групп баллов в ед/%						Кач-во	Средний балл
			2	%	3	%	4	%		

										знаний %	
Русский язык											
Математика											

**Результаты проверочных работ учащихся 7-х классов МБОУ «Золотополенская ОШ» (предметы случайного выбора)**

Предмет	Количество учащихся 7 класса	Количество писавших	Распределение групп баллов в ед/%						Кач-во знаний %	Средний балл	
			2	%	3	%	4	%			5
Физика											
Английский язык											
География											

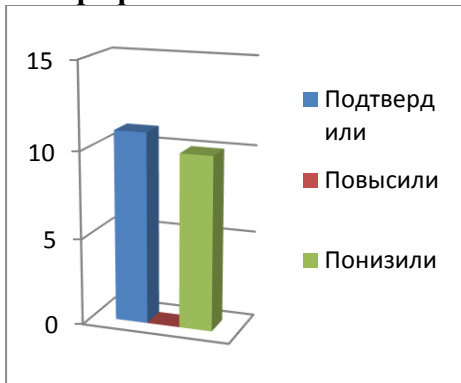
**Динамика результатов в сравнении с итогами предыдущего учебного года**

Предмет	Количество учащихся, подтвердивших отметку (чел./%)	Количество учащихся, повысивших результат (чел./%)	Количество учащихся, понизивших результат (чел./%)
Русский язык			
Математика			
Физика			
География			
Английский язык			

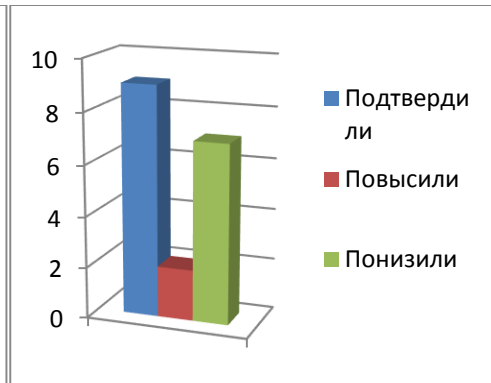
Русский язык

Математика

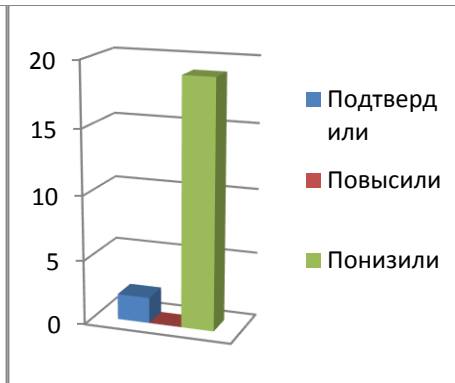
### География



### Физика



### Английский язык



### Результаты проверочных работ учащихся 8-х классов МБОУ «Золотополенская ОШ»

Предмет	Количество учащихся 8 классов	Количество писавших	Распределение групп баллов в ед/%						Кач-во знаний %	Средний балл
			2	%	3	%	4	%		
Русский язык										
Математика										

### Результаты проверочных работ учащихся 8-х классов МБОУ «Золотополенская ОШ» (предметы случайного выбора)

Класс	Предмет	Количество учащихся 8 класса	Количество писавших	Распределение групп баллов в ед/%						Кач-во знаний	Средний балл
				2	%	3	%	4	%		

													%	
8-А	Биология													
8-А	Обществознание													
8-Б	Физика													
8-Б	История													

**Динамика результатов в сравнении с итогами предыдущего учебного года**

Класс	Предмет	Количество учащихся, подтвердивших отметку (чел./%)	Количество учащихся, повысивших результат (чел./%)	Количество учащихся, понизивших результат (чел./%)
8-е	Русский язык			
8-е	Математика			
8-А	Биология			
8-А	Обществознание			
8-Б	История			
8-Б	Физика			

**Русский язык**

**Математика**

**Биология 8-А**

**Обществознание 8-А**

**История 8-Б**

**Физика 8-Б**

**Вывод:** анализ результатов ВПР в 5-х -8 –х классах показал:

- по всем учебным предметам, кроме английского языка в 7 классе, наблюдается больший % соответствия отметок учащихся в сравнении с предыдущим учебным периодом;
- наибольшее количество учащихся, продемонстрировавших отрицательную динамику в сторону снижения результатов, т.е. не подтвердивших свои отметки в 3 четверти наблюдается:
- в 6-х классах по русскому языку и математике, обществознанию и биологии (от 45% до 27% писавших работу);
- в 7 классе по английскому языку(90% писавших работу), математике, физике, географии (38% - 39% писавших работу);
- в 8-х классах по математике (37% писавших работу).